

Spray Defrizante (Leave in Líquido)

Conjunto de produtos utilizados para a estilização final dos cabelos.



TIPO DE CABELO:

Todos, sem restrição.



BENEFÍCIOS EM COMUM:

- Proteção Térmica.
- Proteção Solar.
- Efeito desfrizante: Desembaraça e lustra os fios.
- Pré Escova.
- Intensifica o brilho.
- Líquido em Spray: Facilita a aplicação e seca mais rápido.



LISO FÁCIL SPRAY

Spray desembaraçante com ação de proteção térmica e UV. Livre de agentes químicos alisantes e tecnologicamente desenvolvido com Action Liss, o fluído combina ativos da linhaça a polímeros catiônicos que formam um leve filme protetor ao redor da fibra, promovendo maior disciplina aos fios.

BENEFÍCIOS ESPECÍFICOS:

LISO FÁCIL SPRAY

- Prolonga o efeito de alinhamento do Frizz por até 3 lavagens ou 1 semana.
- O uso contínuo prolonga o efeito de alisamento.




foto da
textura



SUMMER PROTECTION

Spray desembaraçante com ação de proteção térmica e UV. Livre de agentes químicos, combina aminoácidos da seda e óleo de coco e foi desenvolvido para ser um escudo de proteção contra agentes externos.




foto da
textura

BENEFÍCIOS ESPECÍFICOS:

SUMMER PROTECTION

- Combate a absorção de impurezas, como: Sal, Cloro, Suor, Vento e Poluição.
- Pré e Pós: Praia, Piscina, Academia.
- Retentor de Umidade.




foto da
textura

GET BLOND SPRAY

Spray desembaraçante com ação de proteção térmica e UV. Especialmente desenvolvido para o cabelo loiro e sensibilizado, combina o Acid Violet a proteínas de colágeno e queratina que visam combater a porosidade excessiva sem amarelar durante o processo de calor provocado pela escovação.

BENEFÍCIOS ESPECÍFICOS:


GET BLOND SPRAY

- Minimiza os desgastes químicos.
- Melhora a elasticidade.
- Previne e/ou Neutraliza o amarelado indesejado.



INGREDIENTES EM DESTAQUE:

- Glicerina Vegetal
- Acid Violet
- Óleo de Argan
- Óleo de Coco
- Colágeno Hidrolisado
- Queratina Hidrolisada
- Proteína do Trigo
- Proteína da Seda



RESULTADO:

- Proteção e Brilho diariamente.
- Controle de Frizz.
- Combate a estática.
- Inibe a formação de pontas duplas.
- Auxilia no selamento cuticular.

PASSO A PASSO:

- 1- Sobre os cabelos limpos e úmidos, aplique uma quantidade generosa do spray desejado. Para melhor distribuição do fluído sobre os fios, penteie.
- 2- Escove bem e chape se desejar.

DICAS ADICIONAIS:

Não economize no produto. Usar pouco irá perfumar, porém não irá proteger como deveria.

Não tenha receio. Mesmo que você molhe os cabelos com o fluído, não vai ficar pesado.

Não é necessário escovar sempre. Quando quiser deixar secar naturalmente, não tem problema.

Apesar de haver especificidade em cada um dos fluídos, todos servem para qualquer tipo de cabelo, mesmo que sejam coloridos.